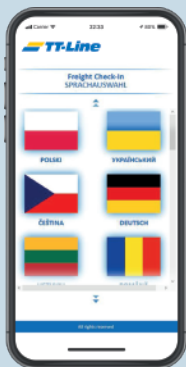




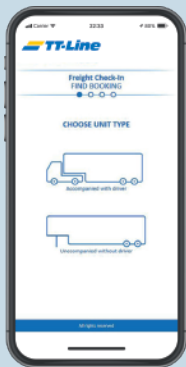
# Фрахт регистрация

<https://freight.ttline.com/checkin/>



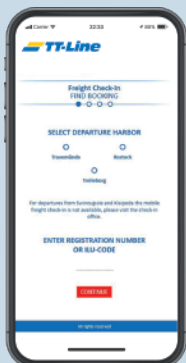
## 1 Выбор языка

- Выберите свой язык из более чем 20 языков.



## 2 Выберите тип транспорта

- Транспорт в сопровождении водителя или без сопровождения водителя?



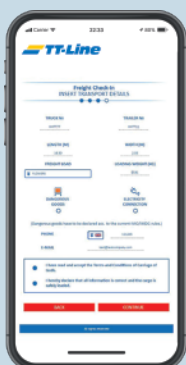
## 3 Выберите бронирование

- Выберите порт отправления.
- Задайте ваш номерной знак. После того, как вы ввели номерной знак, ваше бронирование будет показано.



## 4 Задайте данные транспорта

- Пожалуйста, заполните все поля.
- Укажите длину, ширину и вес вашего груза. Заполните ваши личные данные, а также второго водителя.
- Введите свои контактные данные и выберите тип каюты.



## 5 Проверка данных

- Проверьте свои данные.
- Подтвердите правильность предоставленных вами данных и примите Общие Условия Перевозки Грузовкомпаниии TT-Line. Подтвердите безопасность закрепления груза.



## 6 Фрахт регистрация завершена!

- Регистрация завершена.
- Подъедте к пикап-станции в порту отправления. Пожалуйста сканируйте QR-код или введите PIN-код в пикап-станции, чтобы получить ваш билет.



## 7 Подобрать посадочный талон карту

- Подъедте к пикап-станции в порту отправления.
- Пожалуйста сканируйте QR-код или введите PIN-код в пикап-станции, чтобы получить ваш билет.