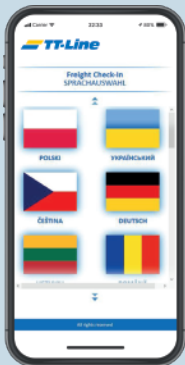




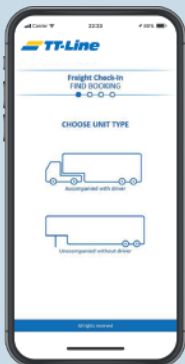
Регистрация на товари

<https://freight.ttline.com/checkin/>



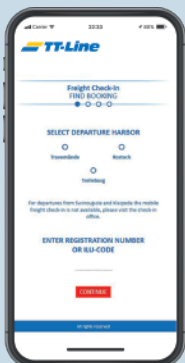
1 Избор на език

- Изберете от над 20 различни езика.



2 Изберете вида транспортно средство

- Изберете вашия вид транспортно средство:
Дали транспортирате превозно средство с шофьор или само доставяте непридружено транспортно средство?



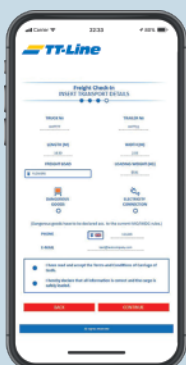
3 Намерете резервацията си

- Изберете пристанище на заминаване.
- Въведете регистрационен номер. Той съответства на номера на резервацията.



4 Въведете транспортни детайли

- Моля, попълнете липсващите полета.
- Посочете дължина, тегло и ширина на вашето товарно средство.
- Моля, попълнете своето име, пол и националност. Може да посочите също така и други шофьори.



5 Проверка на данните

- Моля, проверете въведените данни.
- Моля, съгласете се с „Общите условия за превоз“. Потвърдете, че данните ви са правилно въведени и че товарът ви е надеждно защитен.



6 Регистрацията на товара е завършена

- Регистрацията ви е готова.
- Моля, придвижете се до приемната станция прибиране на пристанището и сканирайте този QR код или въведете PIN кода. След това ще получите своите бордни карти.



7 Регистрация в приемната станция

- В приемната станция на пристанището на заминаване сканирайте QR кода или наберете PIN кода на клавиатурата.
- След това ще получите бордната си карта и ще можете да се придвижите до зоната за предварително складиране, където да изчакате удобно пътуването си с TT-Line.